ОПРОСНЫЙ ЛИСТ
дренажные и канализационные насосы

KQ PUMPS

Заказчик:	
Адрес:	
Контактное лицо:	
Тел/Факс/e-mail:	
Название объекта:	
Категория насосной станции:	☐ Первая ☒ Вторая ☐ Третья

Параметры для подбора:

Перекачиваемая жидкость:		Наличие нефтепродуктов мг/л ☐
Содержание взвешенных веществ: мг/л	Температура: ºС	Плотность жидкости: кг/м^3

Макс. часовой расход станции: м^3/ч Макс. часовой расход насоса: м^3/ч	Кол-во насосов: шт.
Геодезический напор: м Полный напор: м Напор при аварийном режиме: м	Рабочих: шт. Резервных: шт. На склад: шт.
Класс исполнения насосов:	☐ Без взрывозащиты ☒ Взрывозащищенный
Кабель: ☐ Стандартный ☐ Экранированный (при работе насоса с частотным преобразователем)	Длина: ☒ 10м ☐ 15м ☐ 25м ☐ Другое

Дополнительные опции:

Различные варианты обработки (исполнения):	Выполнено из чугуна: ☒ Рабочее колесо ☒ Улитка ☒ Корпус	Выполнено из нерж.стали: ☐ Рабочее колесо ☐ Улитка ☐ Корпус
Дополнительные документы:	☐ Испытания по 5 рабочим точкам ☐ Испытания максимальным давлением (опрессовка) ☐ Испытания на скорость вибрации	

Число и параметры рабочих напорных линий

Одна напорная линия	Длина м	Диаметр мм
Вторая напорная линия	Длина м	Диаметр мм

Примечание: При реконструкции КНС указать марки установленных насосов и их рабочие параметры

Варианты монтажа:

☐ Вариант 1
☐ Вариант 2

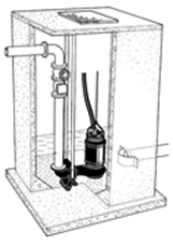

☐ Вариант 3

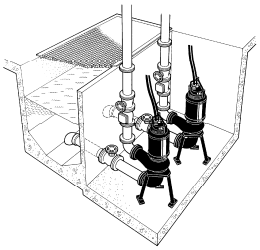

☐ Вариант 4
☐ Вариант 5

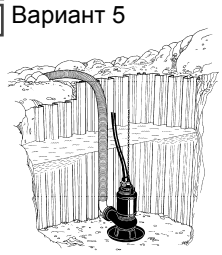

☐ Вариант 6

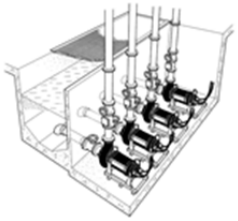

☐ Вариант 7

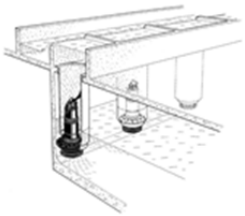

Погружной вертикальный, 1-2*
Стационарный вертикальный, 3*
Переносной погружной, 4-5*
Стационарный горизонтальный, 6
Вертикальный в обсадной трубе, 7

*Варианты 2, 3, 5 и 6 имеют рубашку охлаждения двигателя